

# Trendy

5 pomysłów na modne  
i przytulne wnętrze

# Trendy 2026

## SPIS TREŚCI

---

ORGANIC MODERN

CALM CONTRAST

NEO ART DECO

COZY MID CENTURY MODERN

SKI CHALET IN TOWN

# Organic MODERN





organic

# Organic Modern

TREND, KTÓRY POMAGA SIĘ WYCISZYĆ

*„Jeśli prosty i funkcjonalny modernizm jest ojcem tego trendu, to natura pozostaje jego matką. Dlatego sypialnia urządzona w stylu organic modern uspokaja paletą barw, koi miękkimi fakturami i wspiera regenerację.”*

**Natalia Nowak**  
ekspert ds. aranżacji marki Agata

Stworzony z myślą o spokojnych wieczorach pod kocem, gdy chcesz zostawić świat za drzwiami i wreszcie poczuć, że jesteś u siebie.

Tu nowoczesna prostota spotyka naturę – bez pośpysku, bez zadęcia. Są kolory ziemi, miękkie tkaniny, drewno, które tworzy klimat. Jest elegancko, ale nie sztywno. Stylowo, ale nie na pokaz.

Tym wnętrzem nie trzeba nikomu niczego udowadniać. Ono po prostu działa – uspokaja, wycisza i pozwala złapać równowagę.

W  
R  
H  
D  
O  
M



1. Obrazy PARIS PIC, 58x78 cm

2. Lampa wisząca MARANELLO

3. Poduszka dekoracyjna GLOW 60x60 cm

4. Poszewka welurowa JONES 45x45 cm

5. Narzuta NICEA 180x200 cm

6. Narzuta OCHRE 220x240 cm

7. Dywan BRONTE 160x230 cm

8. Pościel EUKARIO 160x200 cm

9. Koc ORSO 150x200 cm

10. Szafa CALASETTA

11. Lampka nocna FIORD

12. Szafka nocna COUNTRY

13. Łóżko FLAMINGO BASIC 140x200 cm

## Przemysłana

2

### JAK URZĄDZIĆ SYPIALNIĘ W STYLU ORGANIC MODERN?

#### Otuł wnętrze naturalnymi kolorami

Postaw na barwy ziemi: zestawiaj brązy, beże i złamane biele (np. kolor roku Cloud Dancer) z meblami o strukturze naturalnego drewna lub kamienia.

#### Zaproś rośliny do środka

Wystarczy fikus czy dracena w ceramicznej donicy, by ożywić aranżację i polepszyć jakość powietrza.

#### Wybieraj obłości i łuki

Szukaj dekoracji, stolików i szafek z zaokrąglonymi brzegami. Zwróć uwagę na kształt wezgłowia.

#### Zadbaj o fakturę, którą można poczuć

Wystarczy, że użyjesz betonu o surowym wkończeniu, cienkiej warstwy tynku dekoracyjnego lub drewnianych paneli.

#### Dodaj nastrojowe oświetlenie

Zamiast jednego centralnego źródła światła dobierz kilka punktów świetlnych: lampy stołowe, kinkiety czy proste lampy podłogowe.



8

1. Łóżko CELINE 160x200 cm
2. Lampa wisząca LED AKARI
3. Donica ogrodowa 24x12 cm
4. Dywan MONTY 160x230 cm
5. Fotel MAFELE
6. Szafka nocna CROSSE
7. Pościel EUKARIO, 220x200 cm
8. Lampa stołowa VAZE



# Calm CONTRAST



# calm



## Calm Contrast

PRAKTYCZNY SPOSÓB NA MINIMALIZM

*„Calm Contrast to wciąż minimalizm, ale w dojrzałszej odsłonie. Zamiast eliminować wszystko, co wyraziste, styliści pracują z kontrastem tak, by zapewniał spokój i tworzył przestrzenie, które nie konkurują z życiem, ale je wspierają.”*

Angelika Wicher – Stępień  
strateg trendów marki Agata

Czy kontrast może uspokajać? Tak, jeśli jest czytelny, daje poczucie kontroli i pozwala skupić się na tym, co naprawdę ważne.

W takim wnętrzu przeciwieństwa nie walczą ze sobą. One się uzupełniają. Szara ściana spotyka czarną linię lampy. Jasny narożnik współgra z ciemnym stolikiem. Struktura drewna przełamuje ogólny chłód aranżacji.

Przestrzeń działa jak przemyślana kompozycja – nic nie rozprasza, nie dominuje bez powodu. I wtedy pojawia się przygaszony błękit. Jak horyzont, który uspokaja spojrzenie między jasnym niebem a ciemną ziemią.



1. Obraz CANVAS PAINTING, LAUREL, 70x100 cm
2. Wazon czarny z uchwytem, 34,5 cm
3. Wazon ryflowany, 20 cm
4. Komplet okrągłych stolików OPUSO, 2 szt.
5. Dywan MELBO, 160x230 cm
6. Wazon ceramiczny z uchwytem, 19,7 cm

7. Lampa wisząca AMILY
8. Lampka nocna FIORD
9. Poduszka dekoracyjna SPHERE, 27 cm
10. Fotel obrotowy VIZZO



- 12. Szafka RTV z kominkiem VOLTA
- 13. Regał RADIUM z oświetleniem
- 14. Lampa podłogowa ESTERA

- 15. Filiżanka ze spodkiem MARINA, 190 ml
- 16. Koc TASTY, 150x200 cm
- 17. Narożnik rozkładany BIANCO O

## JAK URZĄDZIĆ SALON W STYLU CALM CONTRAST?

### Nie bój się czerni

Kontrast między jasnym tłem a ciemnymi akcentami buduje strukturę i dodaje wnętrzu wyrazistości.

### Wybierz swój odcień spokoju

Postaw na przygaszony błękit lub granat i powtórz go w kilku dodatkach, by wprowadzić równowagę.

### Mniej znaczy lepiej

Usuń dekoracje, które nic nie wnoszą. W calm contrast każdy element ma swoje uzasadnienie.

### Narysuj przestrzeń linią

Proste bryły i wyraźne krawędzie porządkują wnętrze skuteczniej niż miękkie formy.

### Daj kontrastowi oparcie

Odcienie drewna ocieplają kompozycję i sprawiają, że wnętrze nabiera spokojniejszego, a nie chłodnego charakteru.



1. Lampa wisząca LED ESERO
2. Narożnik MIO, ze skóry naturalnej
3. Komoda MOND
4. Fotel obrotowy DUNNE
5. Dywan MARTINO, 160x230 cm
6. Zestaw 2 stolików kawowych LUXCE
7. Obraz, 30x40 cm



# Neo ART DECO






# Neo ART DECO

LUKSUSOWA JADALNIA DO ŻYCIA,  
NIE TYLKO DO OGLĄDANIA

Wyobraź sobie, że przenosisz elegancki klimat restauracji z lat 20. do domu, ale tak, by wciąż było to miejsce na swobodne spotkania z rodziną i przyjaciółmi. Światło odbija się w kolistych kloszach lampy, złote detale subtelnie potyskują, a obraz na ścianie buduje dramaturgię przestrzeni. W neo art deco jest jednak coś bliskiego. Przestrzeń nie onieśmiela, tylko zaprasza, by zostać na dłużej. Miękka tapicerka krzeseł, obłe formy i ciepła paleta barw sprawiają, że wewnątrz pozostaje domowe.



1

6

3

4

2

5

7

8

*„Jadalnia neo art deco jest jak kadr z filmu „Wielki Gatsby” w lżejszej wersji. Wyczuwa się tu dramaturgię i głębię, ale bez teatralnej przesady. To trend dla osób, które lubią, gdy wnętrze robi wrażenie i jednocześnie sprzyja rozmowie.”*

**Karolina Włoczyk – Orzechowska**  
redaktor trendbooka marki Agata

1. Kinkiet LED EDDIE
2. Komoda ryflowana ONYX
3. Obraz, ARCHED SATO, GLASSPIK, 70x100 cm
4. Wazon ryflowany, 16 cm
5. Krzesło LOXELL
6. Lampa sufitowa ZUMBA
7. Stół COLENO
8. Dywan SHAPE, 160x230 cm

# JAK URZĄDZIĆ JADALNIĘ W STYLU NEO ART DECO?

## Zadbaj o symetrię

Ustaw centralnie większy mebel, a po obu stronach mniejsze elementy wystroju. Neo art deco lubi porządek i kompozycję.

## Wprowadź wyrazisty akcent

Duży obraz, wyrazista lampa lub lustro w ozdobnej ramie. Jeden punkt we wnętrzu ma przyciągać wzrok i podkreślać dynamikę przestrzeni.

## Połącz geometrię z obłością

Pionowe elementy, ryflowania lub ramy umieść obok obłych mebli i zaokrąglonych dodatków.

## Coś metalowego

Mosiężne nogi stołu, złotawe obramowania lustra, chromowana lampa. Metal ma błyszczeć punktowo, ale nie dominować.

## Bohater wnętrza - lampa

Lampa nie powinna być tłem. Ma budować charakter wnętrza. Postaw na kule i kaskady.



①



②

③

④

Zmysłowy



⑤



⑥

⑦



1. Wazon ceramiczny, 18 cm
2. Komoda HELION
3. Lampa wisząca ATHESA z pilotem
4. Dywan PIERO, 160x230 cm
5. Krzesło z dziurką ENTIMI
6. Stół rozkładany BLAKE
7. Zestaw obiadowo-kawowy, 30 elementów ROYAL





Cozy

MID CENTURY MODERN



# Cozy MID CENTURY MODERN

ZMYSŁOWA PRZYTULNOŚĆ Z EFEKTEM  
PRZYCIĄGANIA SPOJRZEŃ

*„Mid century modern wprowadza nas w nowy wymiar wypoczywania. Wnętrze, wciąż nowoczesne i funkcjonalne, jest bardziej nasycone, dopracowane i nastawione na komfort. To design, który wygląda spektakularnie, pomaga się zrelaksować, ale daje też mieszkańcom coś więcej – buduje w nich pewność siebie.”*

Marta Tambor  
autor oprawy wizualnej trendbooka marki Agata


Są wnętrza, w których od razu czujesz się inaczej. Pewniej. Swobodniej. Jak ktoś, kto może więcej i sięga po to, co najlepsze.

To jedno z nich. Ciepłe, zmysłowe a jednocześnie wyraziste. Najpierw przyciąga wzrok. Potem zatrzymuje na dłużej.

Miękkie tkaniny, wygodne formy i otulające kolory wynoszą relaks na wyższy poziom.



1. Narożnik rozkładany ELVIO
2. Dywan 160x230 cm BISCUIT
3. Koc sherpa CASHMIR, 130x160 cm
4. Doniczka, 50x39,5 cm
5. Wazon ceramiczny, 18,5 cm
6. Figurka dekoracyjna PIES





1. Regał glamour złoty EBRALIN
2. Stolik EFFUZO
3. Lustro z oświetleniem LED, 80 cm
4. Doniczka, 32x35,5 cm
5. Komoda SATTA

## JAK URZĄDZIĆ SALON, KTÓRY OTULA I PRZYCIĄGA SPOJRZENIA?

### Sensoryczne tkaniny

Miękkie tkaniny, wygodne formy i ciepłe kolory to podstawa. Wybieraj meble o dużych, miękkich siedziskach, które przyjemnie jest głaskać.

### Łącz faktury zamiast mnożyć kolory


Zamiast wielu barw, postaw na różnorodność materiałów: welur, drewno, tkaniny z długim włosiem – to połączenie buduje wyrazisty efekt i dodaje głębi.

### Wybieraj nasycone kolory

Ciemne zielenie, mocne rudości i głębokie brązy – ta paleta zmieni zwykły salon w przytulną oazę.

### Dodaj połysk dla efektu

Połyskujący stolik, szklane dodatki czy metaliczne wykończenie dodadzą aranżacji luksusowego charakteru.



1

2



3



4



5



1. Obraz Mood MODERNPIK, 30x40cm
2. Poszewka welurowa RUNO, 45x45 cm
3. Stolik z tacą, 47,5 cm
4. Krzesło welurowe LIANA
5. Lampa podłogowa LED RAVON
6. Sofa 3-osobowa MEGA NEW



6



Sensoryczny

Aksamitny



SKI CHALET  
in Town

# SKI CHALET

in Town



## SKI CHALET in Town

ALPEJSKI KLIMAT W SAMYM ŚRODKU MIASTA

*„Metaforyczna „ucieczka w góry” to często odpowiedź na potrzebę złapania dystansu. Ski chalet in town zapewnia ten sam efekt, bez wyjeżdżania. Tworzysz miejsce, które otula jak górski domek, jednocześnie pozwala spokojnie patrzeć na codzienność za oknem”.*

Aleksandra Kurzeja

kierownik ds. Contentu i Projektów Kreatywnych marki Agata

Poranek w górach. Ciszę przerywa trzask kominka i skrzypienie drewna. Wtulasz się we włochaty koc w otoczeniu pluszowych poduch i futrzastych dywanów. Gdzieś za oknem widać ośnieżone szczyty, ale ich chłód do Ciebie nie dociera. Czujesz tylko ciepło i spokój.

I nagle budzisz się w swoim mieszkaniu w samym środku miasta ... Brak szczytów, brak śniegu, ale tęsknota za górską przytulnością nie znika. Miejska wersja stylu ski chalet pozwala zatrzymać ten klimat na dłużej.



1. Narożnik NUAGE
2. Poduszka dekoracyjna SELMA
3. Koc VERIA, 150x200 cm
4. Stolik LUNA STRA, 120 cm
5. Dywan retro SOPHIA, 160x230 cm
6. Lampa wisząca GLOBE
7. Dywanik ze sztucznego futra RABBIT, 60x90 cm
8. Witryna loftowa SIENNA

# Spokojny

## JAK UROK GÓRSKIEGO DOMKU PRZENIEŚĆ DO MIESZKANIA W MIEŚCIE?

### Wprowadź naturalne materiały

Wystarczą drewniane akcenty. Nie muszą być rustykalne i ciężkie – w miejskiej wersji wybieraj jaśniejsze odcienie i prostsze formy.

### Klimat stworzą włochacze

Otul wnętrze włochatymi kocami, grubymi pledami, poduchami o różnych fakturach i dywanami, w które chce się zanurzyć stopy.

### Spokojna paleta barw

Sprawdzą się beże, brązy, złamane biele i szarości. W miejskiej wersji unikaj kontrastów. Wybierz raczej stonowaną paletę barw.

### Otwórz wnętrze na widok

Zrezygnuj z firan i pozwól, by światło swobodnie wpadało do wnętrza. Widok na drapacze chmur lub ruchliwe ulice podkreśli atmosferę miejskiej wersji ski chalet.

### Nie przesadzaj

Dobierz kilka elementów, które najlepiej oddadzą alpejski klimat. Nie chodzi o dosłowne przełożenie stylu, lecz o dopasowanie go do własnej przestrzeni.



1. Narożnik RAMONA
2. Dywan HESTIA, 120x170 cm
3. Poduszka dekoracyjna, 45x45 cm
4. Lampa stołowa SANTANA
5. Koc bawełniano-akrylowy, 150x200 cm
6. Ława LOFTIVA



Przestronny

SZUKASZ WIĘCEJ INSPIRACJI i POMYSŁÓW  
NA ARANŻACJE WNEŹTRZ?

Zapraszamy do sklepów Agata i na [agatameble.pl](https://agatameble.pl)

Śledź nas na

